

FEMMTO®

HEALTHCARE

Masajeador Pistola

MP003



Manual de usuario

ADVERTENCIA:

Este producto puede conectarse a un puerto USB o sino debe usarse con una fuente de alimentación que posea las siguientes características: Salida 5V, 2000mA, 10W. El uso de una fuente de alimentación diferente a la indicada puede producir daños al equipo de forma irreversible y poner en riesgo la seguridad de personas, animales y bienes.

CARACTERÍSTICAS

Funcionamiento silencioso
Ayuda a reducir la rigidez muscular y el dolor, alivia la fatiga después del ejercicio
Diseño liviano
Batería recargable de iones de litio -más de 2 horas de

uso por carga
Configuración de 6 velocidades
Ligero y sin cables
6 cabezales intercambiables
Incluye maletín de transporte

QUÉ INCLUYE LA CAJA

Masajeador pistola FEMMTO MP003
Cargador de batería
Cable USB Type-C

6 cabezales masajeadores
Maletín de transporte
Manual de usuario

ESPECIFICACIONES TÉCNICAS

Batería: Li-Ion 7,4 V - 2000mAh
Potencia: 24 W
Cargador: Entrada 110 - 240 V 50/60 Hz / Salida: 5 V - 1 A

Tiempo de carga: 2,5 a 3 hs
Tiempo de uso: 15 minutos por sesión
Autonomía máxima por carga de batería: hasta 8 sesiones completas
Cantidad de velocidades: 6
Profundidad del masaje: 6 mm

Nivel de ruido: 60 dB(A)
Velocidad de rotación/Vibración: 2000 RPM (1ª velocidad) a 3000 RPM (6ª velocidad)
Materiales: cuerpo de ABS, cabezal redondo de EVA y 5 cabezales de ABS
Dimensiones: 15 x 13,5 x 5,4 cm
Peso: 532 g

PRECAUCIONES

Este producto está pensado únicamente para su uso en adultos.
Este producto NO es un juguete, no está indicado para su uso en menores de edad.
Mantenga el masajeador fuera del alcance de menores de edad.
Este producto no es un masajeador íntimo, no lo use en partes privadas.
El masajeador no debe usarse en la cabeza, zona frontal del cuello o cerca del corazón.
No use el masajeador sobre zonas del cuerpo con heridas o lesiones.
Use sobre la ropa, no aplique sobre la piel desnuda directamente, puede generar irritación.
Mantenga alejado pelos, dedos u otras partes del cuerpo, del eje de sujeción de los cabezales.
En las siguientes situaciones o grupos de personas, evite su uso, o por favor consulte previamente con un profesional de la salud -caso contrario, puede causar daños:
Uso del producto por personas con deficiencias sensoriales, mentales o motrices, falta de experiencia o conocimiento relevante (incluyendo menores de edad) y personas físicamente debilitadas.
Personas embarazadas, con diabetes, complicaciones como neuropatía o daño retinal, uso de marcapasos, cirugías recientes, epilepsia, migrañas, discos herniados, espondilolítosis o espondilosis, reemplazos recientes de articulaciones o DIU, clavijas o placas metálicas.
Uso para recuperación y tratamiento de daños musculares
Uso sobre superficies duras o huesos.
Uso directo sobre la piel.
Uso dentro de la hora anterior o posterior de la ingesta de alimentos, o en estado de ebriedad.

Si el producto cae en el agua accidentalmente, no vuelva a usar el producto hasta que sea revisado por un técnico autorizado.

Este producto contiene batería de litio, por favor no desarme ni modifique el masajeador, no sumerja en agua ni exponga al fuego -caso contrario la batería podría estallar.

No desarme, repare ni modifique el masajeador, evite daños en personas y propiedades.

Si siente malestar durante el uso del producto, cese su uso y consulte con un profesional de la salud.

Detenga el uso del masajeador inmediatamente si percibe irregularidades mientras se lo utiliza.

No manipule el masajeador con las manos mojadas.

No utilice el masajeador en sitios húmedos. No lo utilice en baños o lavaderos, no lo utilice cerca de cursos de agua o recipientes con agua.

Mantenga el producto alejado de líquidos o sustancias abrasivas, combustibles, aceites, pesticidas o cualquier otro tipo de líquido.

No exponga el masajeador a la luz del sol por tiempo prolongado.

El masajeador no debe quedar desatendido mientras se encuentre conectado o encendido. No lo mantenga conectado al cargador durante toda la noche. Evite quedarse dormido mientras utiliza el masajeador.



No toque esta parte del masajeador si se encuentra encendido y sin cabezal colocado



No toque esta parte del masajeador si el mismo se encuentra encendido

CABEZALES



CABEZAL REDONDO
Apto para músculos en todo el cuerpo -en especial, grandes grupos de músculos



CABEZAL DE VACIO
Recomendado para relajar y moldear todo tipo de músculos



CABEZAL PALA
Diseñado para la planta de los pies



CABEZAL TENEDOR
Pensado para la espalda. Su formato evade la columna y las vértebras



CABEZAL PLANO
Apto para músculos en todo el cuerpo, especialmente abdomen, pecho y piernas



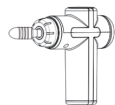
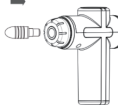
CABEZAL BALA
Masaje profundo. Recomendado para las articulaciones

CAMBIO DE CABEZAL

1- TIRE DEL CABEZAL PARA RETIRARLO

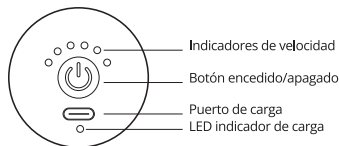


2- APLICANDO PRESIÓN, COLOQUE EL CABEZAL QUE DESE



PRECAUCIÓN: No gire el cabezal para colocarlo o extraerlo. Coloque y retire los cabezales únicamente con el masajeador apagado.

INSTRUCCIONES DE USO



RECOMENDACIÓN: No inicie una nueva sesión inmediatamente después de haber terminado la anterior. Deje descansar el dispositivo 15 minutos antes de volver a utilizar. De esta manera se evitarán fatigas o heridas en las zonas masajeadas, y se cuidará de forma óptima la vida útil del masajeador.

El producto se maneja con el botón de encendido.

Mantener presionado el botón de encendido para encender el masajeador

Presione el botón de encendido para cambiar de velocidad, hay un total de 6 velocidades disponibles.

Mantener presionado el botón de encendido para apagar el masajeador antes de que finalice la sesión de 15 minutos de masajes.

INSTRUCCIONES DE CARGA

Antes de usarlo por primera vez, realizar una carga completa de la batería del producto.

Si la carga de la batería del producto es baja se prenderá un luz LED roja para indicarlo

Para cargar, conecte la ficha USB tipo C del cable al puerto del masajeador, luego conecte el otro extremo en la fuente de carga USB suministrada con el producto y enchufe el cargador a la red eléctrica. Mientras la carga de la batería esté en curso, se mantendrá encendida una luz LED roja; una vez que la carga haya finalizado, esta luz se pondrá verde.

CONDICIONES DE USO

No use el masajeador en un ambiente húmedo (p.ej. baños) o cerca de una fuente de agua para evitar malfuncionamientos y riesgos en la seguridad personal.

No use el masajeador en ambientes con temperatura mayor a 40°C o cerca de fuentes de calor, como estufas, cocinas, etc.

No use el masajeador en ambientes con temperaturas inferiores a los 5°C, para evitar que la consistencia del material interno se vea afectada y dañe el mecanismo interno y, por ende, la vida útil del masajeador.

No cargue el producto en ambientes con temperaturas inferiores a 0°C, esto podría causar deterioros en la batería. No use el producto en exteriores. Evite exposiciones directas a la luz del sol, caso contrario puede dañarse la batería y la pintura del producto.

Si el producto es movido de un lugar de baja temperatura a otro de alta temperatura, las partes internas metálicas pueden acumular humedad y afectar al funcionamiento normal del producto -incluso puede causar daños. Es recomendable que el masajeador permanezca en un sitio a temperatura ambiente normal (aproximadamente 20°C) durante una hora antes de utilizarlo.

No use este producto durante tormentas, evite fallas en el masajeador o choques eléctricos.

CUIDADO Y MANTENIMIENTO

Desenchufe siempre la unidad antes de limpiarla. Nunca toque el enchufe con las manos mojadas.

Deje enfriar la unidad antes de limpiarla, al menos 15 minutos después de la última sesión.

Limpie la unidad con un paño suave y seco. No utilice paños con productos químicos, alcohol o solventes.

No sumerja nunca ninguna parte de la unidad en ningún líquido.

Si la unidad está sucia en alguna parte, siga estas instrucciones:

Humedezca un paño en agua o en una solución de detergente suave 3%-5%.

Limpie las áreas con el paño húmedo.

Enjuague el paño en agua y escúrralo, luego limpie todo resto de detergente de la superficie de la unidad.

Limpie las áreas con un paño suave y seco.

Esperar que la unidad se seque completamente antes de utilizarla.

Coloque el masajeador en un lugar seco y fresco. Evite el contacto con objetos cortantes o punzantes que puedan cortar o perforar la superficie.

ESTE PRODUCTO NO ESTÁ DESTINADO AL DIAGNÓSTICO, TRATAMIENTO O REHABILITACIÓN DE ENFERMEDADES O LA ANTICIPACIÓN EN SERES HUMANOS.

SEGURIDAD PERSONAL

PELIGRO: para reducir el riesgo de electrocución, incendio y daños personales, este producto debe usarse siguiendo las siguientes instrucciones:

Use únicamente en una superficie limpia y seca del cuerpo sobre la ropa, presionando suavemente y moviendo durante 60 segundos aproximadamente en cada zona del cuerpo.

Use el masajeador solo en el tejido blando del cuerpo según lo desee, sin producir dolor ni molestias. No lo use en la cabeza o en área dura o con hueso.

Use sólo los cabezales que producen el efecto deseado.

Pueden aparecer moretones independientemente del ajuste de control o la presión aplicada. Revise las áreas tratadas con frecuencias y detenga inmediatamente el uso a la primera señal de dolor o molestia.

Mantenga los dedos, el pelo o cualquier otra parte del cuerpo lejos del eje y la parte posterior del cabezal, caso contrario puede generar heridas.

No sumerja en agua. Mantener alejado de líquidos o fuentes de calor. Mantener las rejillas de ventilación libres de polvo y suciedad. No coloque ningún objeto en las rejillas de ventilación.

No golpee ni haga un mal uso del masajeador.

Cargar únicamente con el cargador suministrado.

Desconecte el cargador del masajeador después de la carga o antes de usar el dispositivo.

Examine detenidamente el dispositivo antes de cada uso.

No manipule o modifique el dispositivo de ninguna manera.

No deje nunca desatendido el dispositivo mientras se está usando o cargando.

PROBLEMAS COMUNES

Por favor refiérase a las siguientes recomendaciones y soluciones cuando encuentre problemas en el uso del producto. Si tras repasar la tabla la falla persiste, por favor envíe el producto al servicio técnico correspondiente para inspección y mantenimiento.

PROBLEMA	POSIBLE SOLUCIÓN
El masajeador no enciende	Verifique que la batería esté completamente cargada, y que el interruptor esté en posición de encendido, y vuelva a intentar.
El masajeador deja de funcionar mientras está en uso.	El tiempo de sesión de 15 minutos llegó a su fin, reinicie el equipo para utilizarlo nuevamente. La batería está baja, apague el producto y cargue su batería por completo.
El producto funciona anormalmente y emite ruidos.	Puede haber partes sueltas dentro del producto, envíelo para su revisión al servicio técnico correspondiente.
Mientras funciona, el masajeador desprende olor.	Cese inmediatamente el uso del masajeador, apáguelo y envíelo para su revisión al servicio técnico correspondiente.
La vida de la batería se ve acortada, la batería no puede ser recargada	La batería se encuentra desgastada, contacte con el servicio técnico correspondiente para su reemplazo.

SERVICIO POSTVENTA

El importador garantiza este producto por el término de 6 (seis) meses, contados desde la fecha de compra asentada en esta garantía y acompañada de la factura de compra.

1. Dicha garantía no es válida en caso de mal funcionamiento causado por razones personales, como se detalla a continuación:

Por el desarme y modificación del producto.

Por una caída al recoger el producto o al utilizarlo.

Por el uso inapropiado o la falta de cuidado razonable.

Por utilizar el producto sin seguir el manual de instrucciones.

Por desastres naturales, como inundación o incendio.

Por reparación realizada por un fabricante no autorizado.

2. Si necesita servicio técnico sin costo, presente la

garantía y la factura de compra.

3. Para dicho servicio, póngase en contacto con los

técnicos autorizados.

4. En caso de necesitar servicio técnico, puede

proporcionar información sobre los componentes del

producto para circuitos de esquemas y reparación,

identificados por nuestro personal técnico calificado.

5. Al reparar algunas fallas con nuestro servicio

técnico, tendremos en cuenta los recargos razonables.

¿Necesitas ayuda?



hola@femmtto.com