

FEMMTO®
■ HEALTHCARE

Masajeador Pistola MP002



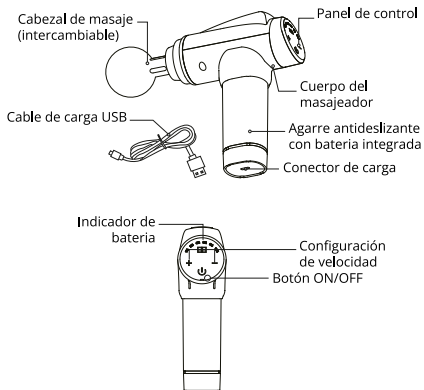
FEMMTO®
■ HEALTHCARE

Manual de usuario

Muchas gracias por comprar el masajeador **FEMMTO MP002**. Antes de usar el masajeador, por favor lea este manual cuidadosamente. Conserve este manual para futuras referencias. Si encuentra algún problema durante su uso, por favor contáctese con el servicio técnico correspondiente.

CARACTERÍSTICAS

- Potente motor brushless (sin escobillas) de alta tecnología, funcionamiento silencioso
- Ayuda a reducir la rigidez muscular y el dolor, alivia la fatiga después del ejercicio
- Diseño liviano
- Batería recargable de iones de litio de alta duración
- Indicador de velocidad en display LED de segmentos
- Configuración de 30 velocidades
- Ligero y sin cables



QUÉ INCLUYE LA CAJA

- Masajeador pistola FEMMTO MP002
- Cargador de batería
- Cable USB Type-C
- 8 cabezales para el masajeador
- Maletín de transporte
- Manual de usuario

ESPECIFICACIONES TÉCNICAS

- Batería: Li-ion 7,4 V - 2000 mAh
- Potencia: 25 W
- Cargador: Entrada 110 - 240 V 50/60 Hz / Salida: 5 V - 2 A
- Tiempo de carga: 2,5 a 3 hs
- Tiempo de uso: 20 minutos por sesión
- Autonomía máxima por carga de batería: hasta 6 sesiones completas
- Cantidad de velocidades: 30
- Profundidad del masaje: 6 mm
- Velocidad de rotación/vibración: 1200 a 3500 RPM
- Nivel de ruido: 60 dB(A)
- Material: Plástico ABS - cabezales con silicona y esponja
- Dimensiones: 16 x 13,2 x 3,5 cm
- Peso: 437 g

PRECAUCIONES

- Este producto está pensado únicamente para su uso en adultos.
- Este producto NO es un juguete, no está indicado para su uso en menores de edad.
- Mantenga el masajeador fuera del alcance de menores de edad.
- Este producto no es un masajeador íntimo, no lo use en partes privadas.
- El masajeador no debe usarse en la cabeza, zona frontal del cuello o cerca del corazón.
- No use el masajeador sobre zonas del cuerpo con heridas o lesiones.
- Use sobre la ropa, no aplique sobre la piel desnuda directamente, puede generar irritación.
- Mantenga alejado pelos, dedos u otras partes del cuerpo, del eje de sujeción de los cabezales.



No toque esta parte del masajeador si se encuentra encendido y sin cabezal colocado



No toque esta parte del masajeador si el mismo se encuentra encendido

En las siguientes situaciones o grupos de personas, evite su uso, o por favor consulte previamente con un profesional de la salud -caso contrario, puede causar daños:

- Uso del producto por personas con deficiencias sensoriales, mentales o motrices, falta de experiencia o conocimiento relevante (incluyendo menores de edad) y personas físicamente debilitadas.
- Personas embarazadas, con diabetes, complicaciones como neuropatía o daño retinal, uso de marcapasos, cirugías recientes, epilepsia, migrañas, discos herniados, espondilolistesis o espondilolisis, reemplazos recientes de articulaciones o DIU, clavijas o placas metálicas.
- Uso para recuperación y tratamiento de daños musculares
- Uso sobre superficies duras o huesos.
- Uso directo sobre la piel.
- Uso dentro de la hora anterior o posterior de la ingesta de alimentos, o en estado de ebriedad.

- Si el producto cae en el agua accidentalmente, no vuelva a usar el producto hasta que sea revisado por un técnico autorizado.
- Este producto contiene batería de litio, por favor no desarme ni modifique el masajeador, no sumerja en agua ni exponga al fuego -caso contrario la batería podría estallar.
- No desarme, repare ni modifique el masajeador, evite daños en personas y propiedades.
- Si siente malestar durante el uso del producto, cese su uso y consulte con un profesional de la salud.
- Detenga el uso del masajeador inmediatamente si percibe irregularidades mientras se lo utiliza.
- No manipule el masajeador con las manos mojadas.
- No utilice el masajeador en sitios húmedos. No lo utilice en baños o lavaderos, no lo utilice cerca de cursos de agua o recipientes con agua.
- Mantenga el producto alejado de líquidos o sustancias abrasivas, combustibles, aceites, pesticidas o cualquier otro tipo de líquido.
- No exponga el masajeador a la luz del sol por tiempo prolongado.
- El masajeador no debe quedar desatendido mientras se encuentre conectado o encendido. No lo mantenga conectado al cargador durante toda la noche. Evite quedarse dormido mientras utiliza el masajeador.

CABEZALES



CABEZAL REDONDO
Recomendado para grandes grupos musculares



CABEZAL HONGO
Recomendado para relajar partes sensibles musculares



CABEZAL U
Pensado para la espalda y columna



CABEZAL CURVO
Simula el masaje de acupresión, indicado para masajear partes curvas tales como piernas, brazos, nuca, etc.



CABEZAL PLANO
Apto para músculos en todo el cuerpo



CABEZAL PALA
Diseñado para la planta de los pies



CABEZAL BALA
Recomendado para las articulaciones



CABEZAL TENEDOR
Recomendado para masajear Añas, cervicales, tendón de Aquiles

RECOMENDACIÓN: No inicie una nueva sesión inmediatamente después de haber terminado la anterior. Deje descansar el dispositivo 30 minutos antes de volver a utilizar. De esta manera se evitarán fatigas o heridas en las zonas masajeadas, y se cuidará de forma óptima la vida útil del masajeador.

CONDICIONES DE USO

No use el masajeador en un ambiente húmedo (p.ej. baños) o cerca de una fuente de agua para evitar malfuncionamientos y riesgos en la seguridad personal.

No use el masajeador en ambientes con temperatura mayor a 40°C o cerca de fuentes de calor, como estufas, cocinas, etc.

No use el masajeador en ambientes con temperaturas inferiores a los 5°C, para evitar que la consistencia del lubricante interno se vea afectada y dañe el mecanismo interno y, por ende, la vida útil del masajeador.

No cargue el producto en ambientes con temperaturas inferiores a 0°C, esto podría causar deterioros en la batería.

No use el producto en exteriores. Evite exposiciones directas a la luz del sol, caso contrario puede dañarse la batería y la pintura del producto.

Si el producto es movido de un lugar de baja temperatura a otro de alta temperatura, las partes internas metálicas pueden acumular humedad y afectar al funcionamiento normal del producto -incluso puede causar daños. Es recomendable que el masajeador permanezca en un sitio a temperatura ambiente normal (aproximadamente 20°C) durante una hora antes de utilizarlo.

No use este producto durante tormentas, evite fallas en el masajeador o choques eléctricos.

CUIDADO Y MANTENIMIENTO

Desenchufe siempre la unidad antes de limpiarla. Nunca toque el enchufe con las manos mojadas.

Deje enfriar la unidad antes de limpiarla, al menos 15 minutos después de la última sesión.

Limpie la unidad con un paño suave y seco. No utilice paños con productos químicos, alcohol o solventes.

No sumerja nunca ninguna parte de la unidad en ningún líquido.

Si la unidad está sucia en alguna parte, siga estas instrucciones:

Humedezca un paño en agua o en una solución de detergente suave 3%-5%.

Limpie las áreas con el paño húmedo.

Enjuague el paño en agua y escúrralo, luego limpie todo resto de detergente de la superficie de la unidad.

Limpie las áreas con un paño suave y seco.

Espera que la unidad se seque completamente antes de utilizarla.

Coloque el masajeador en un lugar seco y fresco. Evite el contacto con objetos cortantes o punzantes que puedan cortar o perforar la superficie.

ADVERTENCIA:

Este producto puede conectarse a un puerto USB o sino debe usarse con una fuente de alimentación que posea las siguientes características: Salida 5V, 2000mA, 10W. El uso de una fuente de alimentación diferente a la indicada puede producir daños al equipo de forma irreversible y poner en riesgo la seguridad de personas, animales y bienes.

RECOMENDACIONES

Revise el masajeador cuidadosamente antes de cada uso, y guárdelo en un lugar ventilado y seco luego de cada uso. No apoye sobre el masajeador otros objetos pesados.

La carga de la batería está indicada con las luces LED ubicadas en el panel de control, cada una indica los porcentajes de carga 10%, 20%, 40%, 60%, 80%, 100%.

El producto no debe ser utilizado durante el proceso de carga. Se debe recargar el masajeador inmediatamente cuando solo hay una luz encendida en el indicador de nivel de batería (10%). Utilice el cable y la fuente de carga USB incluidos junto con el masajeador. Cuando no vaya a usar el masajeador por largos periodos de tiempo, es recomendable realizar recargas de la batería cada dos meses, para evitar daños en la batería debido a pérdida de carga.

Cada sesión de masajes dura 20 minutos por defecto. Si se modifica la 20 minutos desde el último cambio de velocidad. Para evitar fatigas y heridas en la zona masajeadada, y para cuidar de la vida útil del motor, se recomienda que el masajeador sea utilizado 20 minutos por uso.

INSTRUCCIONES DE USO

Con el dispositivo apagado, inserte el cabezal por completo, aplicando presión. Tire del cabezal para retirarlo. No gire el cabezal para colocarlo o extraerlo, utilice sólo presión.

PRECAUCIÓN: coloque y retire los cabezales únicamente con el masajeador apagado.

Encienda el dispositivo manteniendo presionado el botón de encendido. Para apagar el masajeador, realice la misma operación.

Con el masajeador encendido, presione el botón "+" para aumentar la velocidad, y el botón "-" para disminuirla. Este masajeador posee 30 velocidades disponibles. La velocidad elegida se visualizará en el display LED. Masajea la zona del cuerpo elegida a la velocidad deseada aplicando presión según sea necesario, con el cabezal pensado para dicha zona -ver las indicaciones de los cabezales en el manual.



SEGURIDAD PERSONAL

- PELIGRO:** para reducir el riesgo de electrocución, incendio y daños personales, este producto debe usarse siguiendo las siguientes instrucciones:
- Use únicamente en una superficie limpia y seca del cuerpo sobre la ropa, presionando suavemente y moviendo durante 60 segundos aproximadamente en cada zona del cuerpo.
 - Use el masajeador solo en el tejido blando del cuerpo según lo desee, sin producir dolor ni molestias. No lo use en la cabeza o en área dura o con hueso.
 - Use sólo los cabezales que produzcan el efecto deseado.
 - Pueden aparecer moretones independientemente del ajuste de control o la presión aplicada. Revise las áreas tratadas con frecuencia y detenga inmediatamente el uso a la primera señal de dolor o molestia.
 - Mantenga los dedos, el pelo o cualquier otra parte del cuerpo lejos del eje y la parte posterior del cabezal, caso contrario puede generar heridas.
 - No sumerja en agua. Mantener alejado de líquidos o fuentes de calor. Mantener las rejillas de ventilación libres de polvo y suciedad. No coloque ningún objeto en las rejillas de ventilación.
 - No golpee ni haga un mal uso del masajeador.
 - Cargar únicamente con el cargador suministrado.
 - Desconecte el cargador del masajeador después de la carga o antes de usar el dispositivo.
 - Examine detenidamente el dispositivo antes de cada uso.
 - No manipule o modifique el dispositivo de ninguna manera.
 - No deje nunca desatendido el dispositivo mientras se está usando o cargando.

ESTE PRODUCTO NO ESTÁ DESTINADO AL DIAGNÓSTICO, TRATAMIENTO O REHABILITACIÓN DE ENFERMEDADES O LA ANTICONCEPCIÓN EN SERES HUMANOS.

PRECAUCIONES AL DESECHAR ESTE PRODUCTO

Por favor apoye el reciclaje de baterías recargables (baterías de Lítio-Ion). Para proteger el medio ambiente, de desechos este producto, es su responsabilidad desecharlo acorde con las normativas gubernamentales correspondientes, separándolo de la basura regular y enviándolo a un sitio de reciclaje calificado.

<p>PELIGRO</p> 	<p>La batería utilizada en este producto es una batería recargable especial. No puede ser utilizada en otros productos. No retire la batería para su recarga.</p> <p>No arroje al fuego</p> <p>No agujeree las baterías, evite que sufran fuertes impactos, evite que se echen a perder (que se inflen).</p> <p>No conecte los electrodos positivo y negativo de la batería directamente entre ellos.</p> <p>No conserve la batería junto con collares, broches de pelo, etc. u otros elementos metálicos.</p> <p>No cargue, use ni guarde el producto en lugares con altas temperaturas.</p> <p>Las condiciones mencionadas anteriormente pueden generar roturas, incendios, explosiones, etc.</p>
<p>PRECAUCIÓN</p> 	<p>Mantenga las baterías fuera del alcance de menores de edad para prevenir la ingesta accidental. Si son ingeridas accidentalmente, consulte inmediatamente con un profesional de la salud.</p> <p>Si la batería tiene fuga de líquidos, evite que estos entren en contacto con la piel.</p> <p>Si este líquido entra en contacto con los ojos, puede haber riesgo de ceguera. No frote sus ojos directamente con las manos. Proceda a lavarse con abundante agua inmediatamente y consulte con un médico por tratamiento. Si el líquido de la batería se adhiere al cuerpo o ropa, puede causar daños en la piel o lastimaduras, enjuague la zona con abundante agua limpia. Si aún siente malestar, consulte con un médico.</p> <p>El producto puede ser desarmado y despiezado solo cuando vaya a ser descartado. Si necesita reparar el producto, consulte con el sitio de ventas donde adquirió este producto.</p>

PROBLEMAS COMUNES

Por favor refiérase a las siguientes recomendaciones y soluciones cuando encuentre problemas en el uso del producto. Si tras repasar la tabla la falla persiste, por favor envíe el producto al servicio técnico correspondiente para inspección y mantenimiento.

PROBLEMA	POSIBLE SOLUCIÓN
El masajeador no enciende	Verifique que la batería esté completamente cargada, y que el interruptor esté en posición de encendido, y vuelva a intentar.
El masajeador deja de funcionar mientras está en uso.	El tiempo de sesión de 20 minutos llegó a su fin, reinicie el equipo para utilizarlo nuevamente. La batería está baja, apague el producto y cargue su batería por completo.
El producto funciona anormalmente y emite ruidos.	Puede haber partes sueltas dentro del producto, envíelo para su revisión al servicio técnico correspondiente.
Mientras funciona, el masajeador despidе olor.	Cese inmediatamente el uso del masajeador, apáguelo y envíelo para su revisión al servicio técnico correspondiente.
La vida de la batería se ve acortada, la batería no puede ser recargada	La batería se encuentra desgastada, contacte con el servicio técnico correspondiente para su reemplazo.

SERVICIO POSTVENTA

El importador garantiza este producto por el término de 6 (seis) meses, contados desde la fecha de compra asentada en esta garantía y acompañada de la factura de compra.

1. Dicha garantía no es válida en caso de mal funcionamiento causado por razones personales, como se detalla a continuación.

- Por el desarme y modificación del producto.
 - Por una caída al recoger el producto o al utilizarlo.
 - Por el uso inapropiado o la falta de cuidado razonable.
 - Por utilizar el producto sin seguir el manual de instrucciones.
 - Por desastres naturales, como inundación o incendio.
 - Por reparación realizada por un fabricante no autorizado.
2. Si necesita servicio técnico sin costo, presente la garantía y la factura de compra.
3. Para dicho servicio, póngase en contacto con los técnicos autorizados.
4. En caso de necesitar servicio técnico, puede proporcionar información sobre los componentes del producto para circuitos de esquemas y reparación, identificados por nuestro personal técnico calificado.
5. Al reparar algunas fallas con nuestro servicio técnico, tendremos en cuenta los recargos razonables.

¿Necesitas ayuda?



hola@femmto.com